

17
































VOTANTI	17.815
VOTI VALIDI	16.909
VOTI NON VALIDI	906

DEI QUALI AL SOLO SINDACO

elenco sez. scrutinate: (1,2,3,4,5,6,7,8,9,10,11,12,13,14,15,16,17,18,19,20,21,22,23,24,25,26,27,28,29,30,31,32,33)

641 TOT VOTI DI LISTA 16.268

PARI AL 5,09% DEI VOTANTI: BIANCHE 163 NULLE 741 CONTESTATE 2

CANDIDATI SINDACI	VOTI VALIDI	%	di cui al solo	LISTE COLLEGATE	VOTI DI LISTA	%				
CAPORALE SABINO ANTONIO 	6.700	39,62%	162	 LA PUGLIA PRIMA DI TUTTO	896	11,96%				
				 MOVIMENTO POLITICO CITTADINI IN MOVIMENTO	128	1,71%				
				 INSIEME PER L'AGRICOLTURA	284	3,79%				
				 IL POPOLO DELLA LIBERTÀ	3.330	44,47%				
				 MOVIMENTO POLITICO SCHITTULLI	391	5,22%				
				 CANOSA NEL CUORE	973	12,99%				
				 CASINI UNIONE DI CENTRO	1.045	13,95%				
				 NUOVA GENERAZIONE	442	5,90%				
				Totale coalizione	7.489	46,04%				
PAPAGNA LUCIANO PIO 	3.004	17,77%	180	 CANOSA FUTURA	1.759	100,00%				
				Totale coalizione	1.759	10,81%				
LA SALVIA ERNESTO 	3.522	20,83%	198	 PARTITO DEMOCRATICO	1.129	41,72%				
				 DI PIETRO ITALIA DEI VALORI	557	20,58%				
				 FEDERAZIONE DI SINISTRA	77	2,85%				
				 VERDI	98	3,62%				
				 PARTITO SOCIALISTA ITALIANO	360	13,30%				
				 ERNESTO LA SALVIA SINDACO	485	17,92%				
				Totale coalizione	2.706	16,63%				
LANDOLFI NADIA GIOVANNA ORIETTA 	2.480	14,67%	67	 VIVERE PER CANOSA	116	3,96%				
				 API ALLEANZA PER L'ITALIA	778	26,57%				
				 MOVIMENTO LA PUGLIA PER VENDOLA	170	5,81%				
				 SINISTRA ECOLOGIA LIBERTÀ CON VENDOLA	304	10,38%				
				 IO CANOSA NADIA LANDOLFI SINDACO	1.175	40,13%				
				 MPA MOVIMENTO PER LE AUTONOMIE	385	13,15%				
				Totale coalizione	2.928	18,00%				
MERAFINA FRANCESCO GIOVANNI detto GIANFFRANCO 	886	5,24%	19	 IL CENTRO TERZO POLO	427	38,82%				
				 FINI FUTURO E LIBERTÀ	475	43,18%				
				 NUOVA DEMOCRAZIA CRISTIANA	198	18,00%				
				Totale coalizione	1.100	6,76%				
DEL MURO SABINA 	317	1,87%	15	 INSIEME PER CAMBIARE	286	100,00%				
				Totale coalizione	286	1,76%				
Totale VOTI VALIDI				16.909	100,00%	641	Totale VOTI DI LISTA		16.268	100,00%